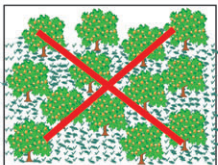


# LUTTONS ENSEMBLE POUR UNE MEILLEURE QUALITE DU CAJOU IVOIRIEN




## MAUVAISES PRATIQUES



Plantations non entretenues



Cueillette précoce des noix de cajou



Ne jamais laisser les noix trop longtemps au sol



Mauvais séchage (noix dans des sacs, noix dans des récipients, durée insuffisante)



Mauvaise conservation (sacs plastiques)



Mauvais stockage (sacs déposés à même le sol, magasin non aéré)

## CONSEQUENCES



**Noix piquées** = Piquère d'insectes



**Noix immatures** = coque fripée = amande fripée



**Noix vides** = absence d'amande



**Noix beurées** = aspect huileux



**Noix moisies** = présence d'humidité = présence de champignons




**Noix mitées** = traces de poudre jaune = attaque des insectes




**Noix mitées** = traces de poudre jaune = attaque des insectes

## BONNES PRATIQUES



Entretien régulier des plantations 2 fois par an



Laisser tomber les fruits et faire le ramassage



Ramasser régulièrement les noix tombées tous les jours



Séchage sur une aire cimentée pendant 2 à 3 jours et bien remuer



Tri et emballage dans des sacs jutes propres



Stockage des noix dans des sacs jutes déposés sur des palettes dans un endroit sec et aéré

**OLAM**

ABIDJAN : (225) 21 21 89 28  
KORHOGO : (225) 36 86 25 58 / 06 72 73 33  
KATIOLA : (225) 31 66 66 63 / 06 72 73 35  
BONDOKOU : (225) 35 91 58 23 / 06 72 73 34



Tel. : (202) 20 48 47 1

Avec l'aimable autorisation de INADES FCI / RONGEAD



RONGEAD